

**RAVAK**

Adres:  
RAVAK POLSKA S.A.  
05-825 Grodzisk Mazowiecki, Kałużczyn  
ul. Radziejowicka 124

[www.ravak.pl](http://www.ravak.pl)

Centrala:  
tel.: +48 22 755 40 30  
fax: +48 22 755 43 90  
e-mail: [info@ravak.pl](mailto:info@ravak.pl)

Poznań: Salon i Skład Firmowy Nr 2  
62-081 Poznań, Przeźmierowo  
ul. Rzemieślnicza 81  
tel.: +48 61 816 13 07  
fax: +48 61 816 29 08  
[ravak.poznan@ravak.com](mailto:ravak.poznan@ravak.com)

# RAVAK®

## KATALOG MEBLI i UMYWALEK

*Design jest czymś więcej  
niż snem o niepowtarzalności...*



*Producent zastrzega sobie prawo do technicznych zmian poszczególnych produktów, a także nie odpowiada za ewentualne błędy drukarskie. Zdjęcia zamieszczone w katalogu mają charakter poglądowy.*

**DESIGN W POŁĄCZENIU Z PRAKTYCZNOŚCIĄ  
NADAJE KLIMAT KAŻDEJ ŁAZIENCE.  
TO MAGICZNE MIEJSCE, W KTÓRYM WITAMY  
KOLEJNY DZIEŃ I ODPRĘŻAMY SIĘ WIECZOREM  
PO PRACY. KOMFORTOWA I STYLÓWA ŁAZIENKA  
JEST NIE TYLKO PIĘKNA, ALE MOŻE BYĆ RÓWNIEŻ  
SCENERIĄ DO ROMANTYCZNEJ KĄPIELI.**

*Zainspiruj się naszym katalogiem i stwórz  
niepowtarzalne wnętrze z produktami RAVAK.*



# RAVAK®

Classic	6
Rosa	12
Praktik	16
Evolution	20
Uni	24
Avocado	28
BeHappy	29

## Szanowni Państwo

Podczas 20-letniej obecności na rynku firma RAVAK zdobyła zaufanie klientów i zbudowała silną pozycję w branży łazienkowej. Zlokalizowanie zakładów produkcyjnych w Europie pozwala na stałą kontrolę jakości, co jednocześnie gwarantuje niezmienną niezawodność produktów RAVAK. Zaprezentowane w katalogu meble łazienkowe wykonane są z najwyższej jakości płyt impregnowanych przeciw działaniu wilgoci z zastosowaniem najnowocześniejszych technologii wytwarzania oraz okuć renomowanych marek: BLUM, HETTICH i SALICE.

Wszystkie meble i umywalki stanowią uzupełnienie do wanien i kabin prysznicowych RAVAK, wraz z którymi tworzą kompleksowe rozwiązania, zwane konceptami łazienkowymi.

W naszych katalogach zobaczą Państwo nie tylko zróżnicowane wzornictwo i inspirujące propozycje, ale również praktyczne rozwiązania do łazienek.

Więcej produktów znajdą Państwo na [www.ravak.pl](http://www.ravak.pl) oraz w pozostałych katalogach RAVAK.





1


## Seria Classic

*Kształt serii opiera się na prostej linii, która buduje klasyczny styl mebli Classic. Nowoczesne i proste wzornictwo pozwala stworzyć przejrzyste wnętrza. Bogactwo rozmiarów i kolorystyki sprawia, że seria Classic komponuje się w każdej łazience niezależnie od jej wielkości i stylu wnętrza.*



2

*Głęboka, samodomykająca się szuflada, daje możliwość pełnego wysuwu, zapewnia wygodny dostęp do kosmetyków i przyborów łazienkowych.*



3

*Ergonomiczny uchwyt wkomponowany w białe lakierowane fronty nadaje serii nowoczesności i zachwyca swą urodą, podkreślając jednocześnie kolorystykę mebli.*

*Proste linie, gładkie powierzchnie i klasyczny kształt. Meble łazienkowe Classic są doskonałym uzupełnieniem każdej łazienki.*

1

SD 800 L Classic  
SB-350 Classic L i P  
Lustro Classic 800  
Umywalka Classic 800 L

2

SD 800 L Classic  
Lustro Classic 800  
Umywalka Classic 800 L

3

SB-350 Classic

Biały/Strip Onyx

Biały/Biały

Biały/Braza

Biały/Espresso

6

7

**RAVAK**



4

*W dużych łazienkach idealnym rozwiązaniem będzie szafka SD 1300 Classic z dwoma praktycznymi szufladami i dużą podwójną umywalką. Dodatkowa szuflada wewnętrzna pomaga uporządkować mniejsze akcesoria i kosmetyki.*



5

*Lustro z oświetleniem w połączeniu z umywalką i szafką będzie niewątpliwą ozdobą łazienki. Kształty szafek doskonale komponują się z klasycznymi prostokątnymi wannami lub kabinami prysznicowymi. Serię uzupełniają słupki boczny z ukrytą szufladą i szklanymi półkami.*



6

*Szafka umywalkowa SD 400 Classic dzięki swym rozmiarom zmieści się w małej łazience czy toalecie. Wysoka szafka pozwoli na schowanie niezbędnych, nawet na tak małej powierzchni, przedmiotów.*

- 4 SD 1300 Classic  
SB-350 Classic L i P  
Lustra Classic 600  
Umywalka Classic 1300
- 5 SD 600 Classic  
SB-350 Classic L i P  
Lustro Classic 600  
Umywalka Classic 600
- 6 SD 400 Classic L  
Umywalka Classic Mini II P

Biały/Strip Onyx

Biały/Biały

Biały/Braza

Biały/Espresso



7

**SD 600/700 Classic Szafka uniwersalna** dostępna w rozmiarze 600 lub 700 mm którą można skompletować z umywalką Classic 600 lub 700.



8

WARIANT PRAWY

**SD 800 Classic Umywalka oraz szafka** w tym rozmiarze dostępna jest w wersji lewej i prawej. Asymetryczna umywalka oferuje więcej miejsca do odkładania.



9

**SD 1300 Classic Połączenie szafki SD 1300 Classic z podwójną umywalką** doskonale sprawdzi się w łazience, z której korzystają dwie osoby jednocześnie. Prawa szuflada szafki jest wyposażona w szufladę wewnętrzną, w której swoje miejsce znajdują grzebienie, nożyczki i inne drobne akcesoria. Dodatkowa szuflada wewnętrzna umieszczona w lewej części szafki dostępna jest na zamówienie.



12

**SB 350 Classic Słupek boczny z ukrytą szufladą** i szklanymi półkami. Dostępny w wersji lewej i prawej. W serii Classic nie zalecamy montowania szafek na nóżkach.



13



14


WARIANT PRAWY



15

**SD 400 Classic Najmniejsza szafka z serii** dostępna w rozmiarze 40 cm i w 4 wariantach kolorystycznych. Korpus szafki jest uniwersalny, natomiast drzwiczki dostępne są w wersji lewej lub prawej w kolorze białym. Umywalka komponująca się z szafką dostępna jest w dwóch modelach: Mini I i Mini II (lewa/prawa).

**Umywalka Classic Mini I z konsolą** Chromowana konsola do umywalki Mini umożliwia montaż umywalki bez szafki, np. w małej toalecie. Jednocześnie pełni funkcję ozdobną i zastępuje wieszak na ręcznik.



15

## Szafki podumywalkowe

ROZMIARY (MM) (szer./gt./wys.)	NUMER KATALOGOWY	TYP + WYKONANIE
400 × 220 × 500	X000000420 X000000421 X000000416 X000000417 X000000418 X000000419	SD 400 Classic drzwiczki L białe SD 400 Classic drzwiczki P białe SD 400 Classic korpus szafki pod umywalkę biały SD 400 Classic korpus szafki pod umywalkę brzoza SD 400 Classic korpus szafki pod umywalkę Strip Onyx SD 400 Classic korpus szafki pod umywalkę espresso
600 × 490 × 470	X000000303 X000000347 X000000243 X000000426	SD 600 Classic biała/brzoza SD 600 Classic biała/biała SD 600 Classic biała/Strip Onyx SD 600 Classic biała/espresso
700 × 490 × 470	X000000304 X000000349 X000000244 X000000427	SD 700 Classic biała/brzoza SD 700 Classic biała/biała SD 700 Classic biała/Strip Onyx SD 700 Classic biała/espresso
800 × 490 × 470	X000000350 X000000351 X000000305 X000000306 X000000245 X000000246 X000000428 X000000429	SD 800 L Classic biała/biała SD 800 P Classic biała/biała SD 800 L Classic biała/brzoza SD 800 P Classic biała/brzoza SD 800 L Classic biała/Strip Onyx SD 800 P Classic biała/Strip Onyx SD 800 L Classic biała/espresso SD 800 P Classic biała/espresso
1296 × 488 × 490	X000000422 X000000423 X000000424 X000000425	SD 1300 Classic biała/biała SD 1300 Classic biała/brzoza SD 1300 Classic biała/Strip Onyx SD 1300 Classic biała/espresso
615 × 416 × 113	X000000435	Szuflada wewnętrzna SD 1300



10

**Szuflada wewnętrzna** do szafki SD 1300 Classic



11

**Lustro Classic 600/700/800** Uniwersalne lustro z oświetleniem oraz gniazdkiem dostępne w trzech rozmiarach.

## Lustra z oświetleniem

ROZMIARY (MM) (szer./gt./wys.)	NUMER KATALOGOWY	TYP + WYKONANIE
600 × 70 × 550	X000000307 X000000352 X000000248 X000000430	Lustro Classic 600 brzoza Lustro Classic 600 białe Lustro Classic 600 Strip Onyx Lustro Classic 600 espresso
700 × 70 × 550	X000000308 X000000353 X000000249 X000000431	Lustro Classic 700 brzoza Lustro Classic 700 białe Lustro Classic 700 Strip Onyx Lustro Classic 700 espresso
800 × 70 × 550	X000000309 X000000354 X000000250 X000000432	Lustro Classic 800 brzoza Lustro Classic 800 białe Lustro Classic 800 Strip Onyx Lustro Classic 800 espresso

## Słupek boczny

ROZMIARY (MM) (szer./gt./wys.)	NUMER KATALOGOWY	TYP + WYKONANIE
350 × 370 × 1200	X000000311 X000000310 X000000356 X000000355 X000000251 X000000247 X000000433 X000000434	SB-350 Classic L biały/brzoza SB-350 Classic P biały/brzoza SB-350 Classic L biały/biały SB-350 Classic P biały/biały SB-350 Classic L biały/Strip Onyx SB-350 Classic P biały/Strip Onyx SB-350 Classic P biały/espresso SB-350 Classic L biały/espresso

## Umywalki

ROZMIARY (MM) (szer./gt.)	NUMER KATALOGOWY	TYP + WYKONANIE
400 × 220	XJF01100000 XJFL1100000 XJFP1100000	Classic Mini I biała z otworami Classic Mini II L biała z otworami Classic Mini II P biała z otworami
600 × 490 700 × 490 800 × 490	XJD01160000 XJD01170000 XJDL1180000 XJDP1180000 XJD01113000	Classic 600 biała z otworami Classic 700 biała z otworami Classic 800 L biała z otworami Classic 800 P biała z otworami Classic 1300 biała z otworami
- / - / -	B14000100Q B14000200Q	Reling do umywalki Classic 600, 800 Reling do umywalki Classic 700
- / - / -	X01419	Konsola Classic Mini chromowana

7

SD Classic 600  
Umywalka Classic 600

8

SD 800 Classic P  
Umywalka Classic 800 P

9

SD 1300 Classic  
Umywalka Classic 1300

10

Szuflada wewnętrzna  
do szafki SD 1300 Classic

11

Lustro Classic 800

12

SB-350 Classic

13

SD 400 Classic  
Umywalka Classic Mini I

14

SD 400 Classic  
Umywalka Classic Mini II P

15

Umywalka Classic  
Mini I z konsolą

Biały/Strip Onyx

Biały/Biały

Biały/Brzoza

Biały/Espreso

10

11

RAVAK



1

## Seria Rosa

Gięte fronty nadają meblom elegancji i zapewniają ergonomię wykorzystania powierzchni łazienki.



2

Seria Rosa opiera się na doskonałej kompozycji umywalki z szafką, których kształty wzajemnie się przenikają i uzupełniają. Oryginalny kształt umywalki odnajdziemy również w wannach Rosa, które stanowią uzupełnienie konceptu.

*Meble i umywalki Rosa będą równie efektowne jak kwiat róży. Interesujące w swym kształcie i zarazem oryginalne w każdym detalu.*

- 1 SDU Rosa Comfort P  
Lustro M 780 P  
Umywalka Rosa  
Comfort meblowa P
- 2 SDU Rosa Comfort P  
Lustro M 780 P  
Umywalka Rosa  
Comfort meblowa P
- 3 SDU Rosa Comfort L  
Umywalka Rosa  
Comfort meblowa L



3

Dzięki zastosowaniu w szafkach praktycznych półek i schowków meble są nie tylko piękne, ale również funkcjonalne.

Biały/Strip Onyx

Biały/Biały

Biały/Braza

Biały/Espresso



4

### Szafki podumywalkowe

ROZMIARY (MM) (szer./gl./wys.)	NUMER KATALOGOWY	TYP + WYKONANIE
560 × 400 × 240	X000000238 X000000239 X000000326 X000000327	Szafka SDU Rosa L biała/brzoza Szafka SDU Rosa P biała/brzoza Szafka SDU Rosa L biała/biała Szafka SDU Rosa P biała/biała
780 × 550 × 680	X000000162 X000000163 X000000328 X000000329 X000000312 X000000313	Szafka SDU Rosa Comfort L biała/brzoza Szafka SDU Rosa Comfort P biała/brzoza Szafka SDU Rosa Comfort L biała/biała Szafka SDU Rosa Comfort P biała/biała Szafka SDU Rosa Comfort L biała/Strip Onyx Szafka SDU Rosa Comfort P biała/Strip Onyx

### Lustra z oświetleniem

ROZMIARY (MM) (szer./gl./wys.)	NUMER KATALOGOWY	TYP + WYKONANIE
565 × 30 × 800	X000000240 X000000330	Lustro M 560 brzoza Lustro M 560 białe
780 × 160 × 680	X000000160 X000000161 X000000331 X000000332 X000000314 X000000315	Lustro M 780 L białe/brzoza Lustro M 780 P białe/brzoza Lustro M 780 L białe/białe Lustro M 780 P białe/białe Lustro M 780 L białe/Strip Onyx Lustro M 780 P białe/Strip Onyx

### Uniwersalne nóżki

ROZMIARY (MM)	NUMER KATALOGOWY	TYP + WYKONANIE
- / - / -	X000000170	Nóżki MR base (komplet 2 szt.)



WARIANT PRAWY

5

**SDU Rosa Comfort** Szafka o zaokrąglonym kształcie, który doskonale współgra z kształtem umywalki. Zintegrowany kosz na pranie, szuflada oraz półki zapewniają dużo miejsca do przechowywania. Szafka oraz umywalka dostępna jest w wersji lewej i prawej. Możliwość zawieszenia lub postawienia na ceramicznych nóżkach. Szafka dostępna jest w trzech wariantach kolorystycznych.



WARIANT LEWY

7

**Lustro M 780** Podobnie jak umywalka SDU Rosa Comfort dostępne również w wersji lewej i prawej. Wyposażone w praktyczną półeczkę, oświetlenie halogenowe i gniazdko. Lustro dostępne jest w trzech kolorach.

### Umywalki

ROZMIARY (MM) (szer./gl.)	NUMER KATALOGOWY	TYP + WYKONANIE
566 × 466	XJ2L1100000 XJ2P1100000	Umywalka Rosa L biała z otworami Umywalka Rosa P biała z otworami
780 × 550	XJ8L1100000 XJ8P1100000	Umywalka Rosa Comfort L biała z otworami Umywalka Rosa Comfort P biała z otworami
780 × 550	XJ8L11N0000 XJ8P11N0000	Umywalka Rosa Comfort L biała z otworami N meblowa Umywalka Rosa Comfort P biała z otworami N meblowa
780 × 550	XJ0L1100000 XJ0P1100000	Umywalka Rosa Comfort Plus L biała z otworami Umywalka Rosa Comfort Plus P biała z otworami



WARIANT PRAWY


6

**SDU Rosa** Świetnie sprawdzi się w również mniejszych łazienkach. Dostępna w wersji prawej i lewej oraz w kolorach biały i biały/brzoza.



8

**Lustro M 560** Uniwersalne lustro z oświetleniem, doskonale do powieszenia nad mniejszą szafką z serii Rosa. Lustro dostępne jest tylko w kolorze w białym i brzoza.



9

- 4 SDU Rosa P  
Lustro M 560  
Umywalka Rosa P
- 5 SDU Rosa Comfort P  
Umywalka Rosa  
Comfort meblowa P
- 6 SDU Rosa P  
Umywalka Rosa P
- 7 Lustro M 780 L
- 8 Lustro M 560
- 9 Umywalka Rosa  
Comfort Plus P





1

## Seria Praktik

*Praktik to praktyczne meble, które pomieszczą wszystko co niezbędne w łazience, a wygodne umywalki zapewnią komfort i bezpieczeństwo użytkownika. Seria doskonale sprawdzi się niemal w każdej łazience i stanie się dominującym elementem, który nada styl całemu wnętrzu.*



2

*Zaokrąglone rogi szafki i umywalki gwarantują komfort użytkownika przy wąskich przejściach. Pojemne meble Praktik pomieszczą nie tylko kosmetyki. Znajdzie się w nich miejsce również na pranie, suszarkę, gólarke oraz inne niezbędne przedmioty w łazience.*

*Praktik to idealne rozwiązanie dla osób ceniących porządek i funkcjonalność w łazience.*

- 1 SDZU Praktik S L I P  
Umywalka Praktik S L I P  
Lustro M 960 L I P
- 2 SDZU Praktik S - L  
Umywalka Praktik S - L
- 3 SDU Praktik S - P  
Umywalka Praktik S - P



3

*Meble z umywalką możemy umieścić w rogu łazienki, przy krawędzi wanny z parawanem lub obok ścianki kabiny prysznicowej.*

Biały/Strip Onyx

Biały/Biały

Biały/Braza

Biały/Espresso



4

### Szafki podumywalkowe

ROZMIARY (MM) (szer./gl./wys.)	NUMER KATALOGOWY	TYP + WYKONANIE
780 × 430 × 240	X000000154 X000000155 X000000339 X000000340	Szafka SDU Praktik U L biała/brzoza Szafka SDU Praktik U P biała/brzoza Szafka SDU Praktik U L biała/biała Szafka SDU Praktik U P biała/biała
960 × 430 × 240	X000000152 X000000153 X000000341 X000000342	Szafka SDU Praktik S L biała/brzoza Szafka SDU Praktik S P biała/brzoza Szafka SDU Praktik S L biała/biała Szafka SDU Praktik S P biała/biała
960 × 500 × 680	X000000156 X000000157 X000000343 X000000344 X000000322 X000000323	Szafka SDZU Praktik S L biała/brzoza Szafka SDZU Praktik S P biała/brzoza Szafka SDZU Praktik S L biała/biała Szafka SDZU Praktik S P biała/biała Szafka SDZU Praktik S L biała/Strip Onyx Szafka SDZU Praktik S P biała/Strip Onyx

### Lustra z oświetleniem

ROZMIARY (MM) (szer./gl./wys.)	NUMER KATALOGOWY	TYP + WYKONANIE
780 × 160 × 680	X000000160 X000000161 X000000331 X000000332 X000000314 X000000315	Lustro M 780 L białe/brzoza Lustro M 780 P białe/brzoza Lustro M 780 L białe/białe Lustro M 780 P białe/białe Lustro M 780 L białe/Strip Onyx Lustro M 780 P białe/Strip Onyx
960 × 160 × 680	X000000158 X000000159 X000000345 X000000346 X000000324 X000000325	Lustro M 960 L białe/brzoza Lustro M 960 P białe/brzoza Lustro M 960 L białe/białe Lustro M 960 P białe/białe Lustro M 960 L białe/Strip Onyx Lustro M 960 P białe/Strip Onyx



5

#### WARIANT PRAWY

**SDZU Praktik S** Przestronna szafka z doskonale dopasowaną umywalką, wyposażona w pojemne półki, szuflady i kosz na pranie. Przestrzeń do odkładania na umywalce podzielona jest na dwie strefy: suchą i mokrą. Szafka dostępna w wersji lewej i prawej oraz z możliwością zawieszenia lub postawienia na ceramicznych nóżkach. Dostępna jest w trzech wariantach kolorystycznych.



6

#### WARIANT PRAWY

**SDU Praktik S/SDU Praktik U** Otwarte półki nadające szafce lekkości będą idealnym rozwiązaniem do małych łazienek, również hotelowych. Meble dostępne w dwóch wariantach kolorystycznych: biały/biały i biały/brzoza. Szafka dostępna jest w dwóch rozmiarach oraz w wersji lewej i prawej. W zależności od rozmiaru szafki dopasujemy do niej umywalkę Praktik U lub Praktik S.



7

#### WARIANT PRAWY

**Lustro M 780/M 960** Lustro z podręczną półeczką, oświetleniem i gniazdkiem dopasowane rozmiarem do pozostałych elementów serii. Lustro dostępne jest w trzech kolorach.



8

#### WARIANT PRAWY

**Umywalka Praktik W** Umywalka, która w estetyczny sposób rozwiązuje przestrzeń nad tradycyjną pralką. Wygodny blat, na który nie będą wpływały wibracje pracującej pralki, będzie miejscem na kosmetyki i inne przedmioty. Gładka powierzchnia umywalki umożliwi jej szybkie umycie.

### Umywalki

ROZMIARY (MM) (szer./gl.)	NUMER KATALOGOWY	TYP + WYKONANIE
780 × 490	XJ5L1100000 XJ5P1100000	Umywalka Praktik U L biała z otworami Umywalka Praktik U P biała z otworami
960 × 160	XJ6L1100000 XJ6P1100000	Umywalka Praktik S L biała z otworami Umywalka Praktik S P biała z otworami
1160 × 650	XJ7L1100000 XJ7P1100000	Umywalka Praktik W L biała z otworami Umywalka Praktik W P biała z otworami

### Uniwersalne nóżki

ROZMIARY (MM)	NUMER KATALOGOWY	TYP + WYKONANIE
- / - / -	X000000170	Nóżki MR base (komplet 2 szt.)

- 4 SDU Praktik S - L  
Umywalka Praktik S - L  
Lustro M960 L
- 5 SDZU Praktik S - P  
Umywalka Praktik S - P
- 6 SDU Praktik U - P  
Umywalka Praktik U - P
- 7 Lustro M 960 P
- 8 Umywalka Praktik W - P



1

## Seria Evolution

*Poszczególne elementy serii staną się inspiracją dla osób szukających rzeczy wyjątkowych i nietuzinkowych. Dominujący kształt elipsy odnajdziemy zarówno w umywalce, szafkach jak i w wannie Evolution. Koncept umożliwia stworzenie harmonijnego wnętrza, w którym poczucie relaksu osiąga się podświadomie.*



2

*Samodomykająca się szuflada z systemem otwarcia "push" i funkcją pełnego wysuwu pomieści kosmetyki i niezbędne akcesoria. Gięte fronty nadadzą całości elegancji.*



3

*Oplywowe kształty nawiązujące do elipsy odnajdziemy również w szafce z chromowanym relingiem.*

- 1 SDS Evolution z szufladą  
Umywalka Evolution  
Lustro Evolution  
Półka Evolution
- 2 SDS Evolution z szufladą  
Półka Evolution  
Lustro Evolution  
Umywalka Evolution
- 3 SD Evolution z relingiem  
Umywalka Evolution

Biały/Dmny

Biały/Biały

Biały/Brazo

Biały/Espresso



4

### Szafki podumywalkowe

ROZMIARY (MM) (szer./gl./wys.)	NUMER KATALOGOWY	TYP + WYKONANIE
700 x 550 x 470	X000000364	Szafka SD Evolution z relingiem biała/biała
700 x 550 x 470	X000000365	Szafka SDS Evolution z szufladą biała/biała

### Lustro

ROZMIARY (MM) (szer./gl./wys.)	NUMER KATALOGOWY	TYP + WYKONANIE
600 x 30 x 700	X000000398	Lustro Evolution białe/białe

### Półka

ROZMIARY (MM) (szer./gl./wys.)	NUMER KATALOGOWY	TYP + WYKONANIE
170 x 6 x 160,4	X000000399	Półka Evolution szklana

### Umywalka

ROZMIARY (MM) (szer./gl.)	NUMER KATALOGOWY	TYP + WYKONANIE
780 x 550	XJE01100000	Umywalka Evolution biała z otworami



5

Lustro Evolution z oświetleniem LED uzupełnione o szklaną półeczkę będzie efektywnym podkreśleniem serii.



6

SD Evolution Chromowany reling i otwarta przestrzeń szafki sprawią, że ten uniwersalny zestaw doskonale sprawdzi się w nowoczesnej łazience.



7

SDS Evolution Dominującą częścią szafki jest szuflada o głębokości 40 cm zakończona giętym frontem, z systemem otwarcia "push".

*Lakierowana biel i eliptyczny kształt stanie się źródłem natchnienia do stworzenia wyjątkowej łazienki, która spełni oczekiwania najbardziej wymagających klientów.*

- 4 SDS Evolution z szufladą  
Umywalka Evolution  
Lustro Evolution  
Półka Evolution
- 5 Lustro Evolution  
Półka Evolution
- 6 SD Evolution z relingiem  
Umywalka Evolution
- 7 SDS Evolution z szufladą  
Umywalka Evolution

Biały/Str./Dmyk

Biały/Biały

Biały/Brazo

Biały/Espresso



1

## Seria Uni

Szeroka oferta rozmiarowa i kolorystyczna pozwoli na wykorzystanie poszczególnych modeli w każdej łazience, niezależnie od jej rozmiaru i przeznaczenia. Gięte, lakierowane na biało fronty podkreślają charakter serii. Serię doskonale uzupełniają umywalki Unity, których szerokość można w razie potrzeby regulować poprzez przycięcie na wymiar np. do wnęki.



2

Uniwersalny charakter umożliwia uzupełnienie meblami Uni dowolnej serii mebli łazienkowych RAVAK.



3

Seria Uni to podstawowe meble łazienkowe, których kształt i rozmiar można dobrać do wielkości wnętrza. Pojemne półki zmieszczą wszystko co niezbędne w łazience.

*Wszechstronne meble Uni dopełnią każdą łazienkę i dobrze zagospodarują wolną przestrzeń.*

- 1 PS Uni  
SH Uni  
Słupek boczny SB Uni  
Lustro Classic 800  
Umywalka Unity P
- 2 Słupek boczny SB Uni  
SDZU Praktik S - L  
Umywalka Praktik S - L  
Lustro M 960 L
- 3 PS Uni  
SH Uni

Biały/Strip Onyx

Biały/Biały

Biały/Braza

Biały/Espresso



4

### Szafki wiszące i stojące

ROZMIARY (MM) (szer./gl./wys.)	NUMER KATALOGOWY	TYP + WYKONANIE
410 × 200 × 685	X000000165 X000000333 X000000316	Szafka SH Uni Praktik, Rosa biała/brzoza Szafka SH Uni Praktik, Rosa biała/biała Szafka SH Uni Praktik, Rosa biała/Strip onyx
600 × 230 × 685	X000000164 X000000334 X000000317	Szafka SHC 600 Praktik, Rosa biała/brzoza Szafka SHC 600 Praktik, Rosa biała/biała Szafka SHC 600 Praktik, Rosa biała/Strip Onyx
420 × 370 × 710	X000000167 X000000335 X000000318	Szafka PS Uni Praktik, Rosa biała/brzoza Szafka PS Uni Praktik, Rosa biała/biała Szafka PS Uni Praktik, Rosa biała/Strip Onyx
420 × 370 × 850	X000000168 X000000336 X000000319 X000000169 X000000337 X000000320	Szafka PS L Praktik, Rosa biała/brzoza Szafka PS L Praktik, Rosa biała/biała Szafka PS L Praktik, Rosa biała/Strip Onyx Szafka PS P Praktik, Rosa biała/brzoza Szafka PS P Praktik, Rosa biała/biała Szafka PS P Praktik, Rosa biała/Strip Onyx

### Słupek boczny

ROZMIARY (MM) (szer./gl./wys.)	NUMER KATALOGOWY	TYP + WYKONANIE
410 × 350 × 1800	X000000166 X000000338 X000000321	Słupek SB Uni Praktik, Rosa biały/brzoza Słupek SB Uni Praktik, Rosa biały/biały Słupek SB Uni Praktik, Rosa biały/Strip Onyx

### Uniwersalne nóżki

ROZMIARY (MM)	NUMER KATALOGOWY	TYP + WYKONANIE
- / - / -	X000000170	Nóżki MR base (komplet 2 szt.)

5



**PS Uni** Uniwersalna szafka dolna, której prawy lub lewy wariant można uzyskać poprzez odwrócenie produktu przed montażem. Możliwość postawienia również na nóżkach.

6



WARIANT PRAWY

**PS L/P** Szafka dolna z szufladą dostępną w dwóch wariantach otwierania. Montaż również na nóżkach.

7



**SH Uni** Górna szafka doskonała do umieszczenia nad pralką o szerokości 40 cm. Wariant prawy i lewy można uzyskać odwracając produkt.

8



**SHC 600 Uni** Uniwersalna Szafka górna o szerokości 60 cm idealnie sprawdzi się jako szafka nad tradycyjną pralką lub WC.

9



**SB Uni** Uniwersalny słupek boczny, którego lewą lub prawą wersję drzwiczek uzyskamy odwracając produkt w trakcie montażu. Możliwość montażu także na nóżkach.

4	PS Uni PS z szufladą P SH Uni SHC 600 Uni SB Uni Umywarka Praktik W - L
5	PS Uni
6	PS L/P z szufladą
7	SH Uni
8	SHC 600 Uni
9	SB Uni

### Umywalki uniwersalne

ROZMIARY (MM) (szer./gl.)	NUMER KATALOGOWY	TYP + WYKONANIE
900 × 320	XJ3L1100000 XJ3P1100000	Umywarka Unity 900 L biała z otworami Umywarka Unity 900 P biała z otworami
1200 × 320	XJ401100000	Umywarka Unity 1200 biała z otworami
- / - / -	B14000000Q B140000001	Konsola Unity nierdzewna Konsola Unity biała

*Poszczególne modele szafek oferują możliwość montażu na nóżkach. Ten system sprawdzi się w łazienkach, w których nie ma możliwości zawieszenia mebli na ścianie.*



1

*Nawet w małej łazience możemy się cieszyć komfortową kąpielą. BeHappy to umywalka, którą z łatwością zamontujesz nad wanną BeHappy lub w rogu łazienki. Uniwersalny charakter umywalki sprawdzi się również w połączeniu z meblami Uni.*



2

WARIANT PRAWY

Umywalka BeHappy Narożna w wersji lewej i prawej zapewniająca komfortowe użytkowanie przy maksymalnej oszczędności miejsca.



3

*Oryginalny kształt tej umywalki nadaje wnętrzu subtelności. Stworzona została z myślą o umieszczeniu jej nad węższą częścią wanny asymetrycznej. Kształt umywalki umożliwia również jej montaż w innej części łazienki.*

#### Umywalka BeHappy

ROZMIARY (MM) (szer./gł.)	NUMER KATALOGOWY	TYP + WYKONANIE
570 × 500	XJAL1100000	Umywalka BeHappy L biała z otworami
	XJAP1100000	Umywalka BeHappy P biała z otworami

#### Umywalka Avocado

ROZMIARY (MM) (szer./gł.)	NUMER KATALOGOWY	TYP + WYKONANIE
850 × 450	XJ1L1100000	Umywalka Avocado L biała z otworami
	XJ1P1100000	Umywalka Avocado P biała z otworami
950 × 530	XJ9L1100000	Umywalka Avocado Comfort L biała z otworami
	XJ9P1100000	Umywalka Avocado Comfort P biała z otworami



4

WARIANT PRAWY

Umywalka Avocado dostępna w wersji lewej oraz prawej i oferująca dużo miejsca na kosmetyki.



5

WARIANT PRAWY

Umywalka Avocado Comfort Większa miska i jeszcze więcej miejsca to cechy umywalki Avocado Comfort dostępnej w dwóch wersjach: lewa i prawa.

## Umywalka BeHappy

## Umywalki Avocado

1 Lustro M 560  
Umywalka BeHappy L

2 Umywalka BeHappy P

3 Lustro M560  
Umywalka Avocado Comfort P

4 Umywalka Avocado P

5 Umywalka Avocado Comfort P

Biały/Str.Dmyk

Biały/Biały

Biały/Brazo

Biały/Espresso



*Design jest czymś więcej niż snem o niepowtarzalności.  
Efektem stałego rozwoju i doskonalenia produktów,  
jest nie tylko ich piękny kształt, ale również funkcjonalność  
i techniczna doskonałość.*

**DAŻENIE DO DOSKONAŁOŚCI  
PRODUKTÓW I NIEUSTANNE  
POSZUKIWANIE NIETUZINKOWYCH  
ROZWIĄZAŃ UTWIERDZIŁO POZYCJĘ  
MARKI RAVAK, KTÓRA OD PONAD  
20 LAT KOJARZONA JEST Z WYSOKĄ  
JAKOŚCIĄ I INNOWACYJNOŚCIĄ.**

