Stone Master®

THE ART OF STONE

KATALOG PRODUKTÓW

GENERAL CATALOGUE

Legenda / Caption

Do zastosowań wewnętrznych
Internal application

Do zastosowań zewnętrznych i wewnętrznych
External and internal application

Liczba w opakowaniu
Amount in package

Waga opakowania (kg)
Package weight (kg)

Liczba opakowań na palecie
The number of packages on a pallet

Waga palety (kg)
Pallet weight (kg)

Informacje o dostępnej chemi budowlanej
Dedicated chemistry 60

Ogólne wskazówki montażu
General installing instruction 62

Drogi Kliencie,

Serdecznie zapraszamy do zapoznania się z ofertą kamienia dekoracyjnego firmy Stone Master, dedykowanego zarówno do małych mieszkań, jak i dużych domów. Z jego pomocą udekorujecie Państwo każde pomieszczenie, nadając mu oryginalnego, zdecydowanego charakteru. Szeroki przekrój oferty z pewnością pozwoli na wybranie ulubionego wzoru, który cieszyć będzie mieszkańców i ich gości przez długie lata, nie tracąc na swej wyrazistości.

Jednocześnie z uwagi na prezentowane w niniejszym folderze treści pragniemy nadmienić, iż materiał nie stanowi oferty w rozumieniu przepisów Kodeksu Cywilnego. Zdjęcia płytek mają charakter poglądowy, stąd rzeczywisty wygląd produktów może różnić się od prezentowanego na zdjęciach. Pomimo naszych starań w celu przedstawienia płytek zbliżonych maksymalnie do ich reprezentacji w rzeczywistości, zarówno charakterystyka technologii poligraficznej, jak i indywidualne postrzeganie barw mogą różnicować produkt w zakresie jednego odcienia danej kolekcji.

Ponadto wpływ na wygląd kamienia mają takie cechy jak: rodzaj użytego oświetlenia, obecność materiałów umieszczonych na tej samej lub sąsiadujących powierzchniach (efekt iluminacji globalnej), czy też – najważniejszy ze wspomnianych powyżej – zaimpregnowanie płytki środkiem dedykowanym do danej linii produktowej. Impregnacja nie tylko ochroni nasz kamień przed działaniem czynników zewnętrznych, ale również wyostrzy kolory kamienia i nada im głębi.

Jeśli pragniecie Państwo zaznajomić się z większym przekrojem naszej oferty produktowej, zapraszamy także do odwiedzenia naszej strony internetowej www.stonemaster.pl oraz śledzenia nas na portalu społecznościowym Facebook!

Dear Customer.

Please take time to browse our offer of Stone Master decorative stone, which is dedicated to both small apartments and large houses. It can be used to decorate any room, giving it an original, strong character. Our wide range of tiles lets you select a pattern which will please the residents and their guests for many years without losing its clarity.

At the same time, in relation to contents presented in this folder, we inform that the material does not constitute an offer within the meaning of the Civil Code. Photos of the tiles are for illustration purposes only, hence the actual appearance of the products may differ from the one presented in the pictures. Despite our efforts to represent the tiles as close to their real look as possible, both characteristics of printing technology and individual color perception can make the product look one shade off its real appearance.

Moreover, the appearance of the stone is affected by such features as the type of lighting used, the presence of materials placed on the same or adjacent surface (the effect of global illumination), or – the most important factor – treating the stone with a sealer dedicated to the specific product line. Impregnation not only protects our stone against external factors, but also intensifies its colors and makes the structure of the stone more pronounced.

If you wish to become familiar with a larger cross-section of our offer, visit our website www.stonemaster.pl and follow us on Facebook!

STYL LOFT STYLE LOFTOWY 2
STYL ROCK STYLE SKALISTY 14
STYL ECO STYLE ECO 38
STYL MODERN STYLE NOWOCZESNY 52

STYL LOFTOWY
LOFT STYLE

SPIS KOLEKCJI
LIST OF COLLECTIONS

ALMERIA 04
CITY BRICK 05
LOFT BRICK 06
DECOR BRICK 08
HOME BRICK 09
ROCK BRICK 10
SOL BRICK 11
RETRO BRICK 12

Stone Master®

ALMERIA

275×135 mm

W kolekcji dostępny również narożnik / Corners available

WHITE

CREME

0,50 m²	14	72	1008

CITY BRICK

526×137 mm

OFF-WHITE

0,43 m²	9	80	720

Stone Master®

LOFT BRICK

215×65 mm

W kolekcji dostępny również narożnik / Corners available

WHITE

AMBER

SAHARA

CEGŁA

0,56 m²	11	72	792	

DECOR BRICK

220×150 mm

OFF-WHITE

0,46 m²

7,5

81

608



HOME BRICK

205×50 mm

W kolekcji dostępny również narożnik / Corners available

BIAŁY

CEGLASTY

PIASKOWY

0,78 m²

10

130

1300

ROCK BRICK

275×60 mm

W kolekcji dostępny również narożnik / Corners available

OFF-WHITE

GRAY

0,43 m²	6,5	84	546	

SOL BRICK

245×64 mm

W kolekcji dostępny również narożnik / Corners available

MELANŻ

0,59 m²	9	72	648	





stoneway INSPIRATION

RETRO BRICK

245×64 mm

W kolekcji dostępny również narożnik / Corners available

WHITE

SAHARA

SMOKE



BROWN

0,38 m²	8	126	1008

STYL ROCK STYLE
SKALISTY

SPIS KOLEKCJI
LIST OF COLLECTIONS

ROMA 16
AVIGNON 20
BERGAMO 21
BARCELONA 22
BARCELONETTA 23
LIVORNO 24
LOCARNO 25
COMO 26
PADWA 27
SOFIA 28
SANTIAGO 29
MESSINA 30
MESTO 31
MILO 32
MILON 33
MADAGASCAR 34
SUN CITY 35
ODESSA 36

Stone Master®



Stone Master®

ROMA

180 / 245 / 325 / 395×90 mm

W kolekcji dostępny również narożnik / Corners available

SAHARA

EARTH BROWN

BROWN

0,62 m² 0,51 m²	20 15	48 72	960 1080

Stone Master®

ROMA

180 / 245 / 325 / 395×90 mm

W kolekcji dostępny również narożnik / Corners available

CARAMEL

GRAY MIX

GRAFIT

0,62 m² 0,51 m²	20 15	48 72	960 1080

AVIGNON

370×120 mm

SAHARA

GRAFIT

0,71 m²

23

45

1035

Stone Master®

BERGAMO

575×185 mm

GRAFIT

0,53 m²

21

56

1176

BARCELONA

370×120 mm

W kolekcji dostępny również narożnik / Corners available

SAHARA

0,53 m²	8	70	560

BARCELONETTA

365×93 mm

SAHARA

GRAFIT

0,41 m²	10,3	81	834

LIVORNO

180 / 245 / 325 / 395×90 mm

W kolekcji dostępny również narożnik / Corners available

WHITE

0,46 m²	9	78	702

LOCARNO

370×125 mm

SAHARA

GRAFIT

0,55 m²	8	90	720

COMO

343×103 mm

W kolekcji dostępny również narożnik / Corners available

OFF-WHITE

0,43 m²	6	99	594

PADWA

180 / 245 / 330 / 395×93 mm

W kolekcji dostępny również narożnik / Corners available

0,48 m²	9	78	702

SOFIA

370×120 mm

SAHARA

0,49 m²	9,5	66	627	

SANTIAGO

180 / 245 / 330 / 395×93 mm



SAHARA

0,48 m²	15	72	1080	

MESSINA

180 / 245 / 330 / 395×90 mm

W kolekcji dostępny również narożnik / Corners available

WHITE

0,46 m²	9	72	648

stoneway®
INSPIRATION

MESTO

575×185 mm

GRAFIT

0,63 m²	12	56	672

MILO

370×120 mm

SAHARA

0,49 m²	8,5	66	561

stoneway®
INSPIRATION

MILON

370×120 mm

W kolekcji dostępny również narożnik / Corners available



NERO

0,44 m²	14,5	66	957

MADAGASCAR

180 / 245 / 330 / 395×93 mm

W kolekcji dostępny również narożnik / Corners available

CREME

0,48 m²	15	72	1080	

SUN CITY

340×104 mm

CREME

0,43 m²	12	72	864	

stoneway®
INSPIRATION

ODESSA

180 / 245 / 325 / 395×90 mm

W kolekcji dostępny również narożnik / Corners available



SAHARA



BEIGE



CARAMEL



BROWN

GRAY



GRAFIT

0,52 m²	15	72	1080

STYL ECO
ECO STYLE

SPIS KOLEKCJI
LIST OF COLLECTIONS

ANDALUZJA 40
ATAKAMA 41
PORTINA 42
NEBRASCA 43
OTOCZAK 44
VILLA 45
SAVANNA 46
DESKA TARASOWA 47
PLYWOOD 48
SAWMILL 49
ROCKY MOUNTAIN 50

Stone Master®

ANDALUZJA

370×115 mm

GRAFIT

0,64 m²	15	72	1080	

ATAKAMA

366×118 mm

BIANCO

GRAFIT

0,56 m²	8	90	720	

PORTINA

Nieregularne wymiary / Irregular dimensions

W kolekcji dostępny również narożnik / Corners available



SAHARA



CARAMEL

0,70 m²	18	54	972	

NEBRASCA

Nieregularne wymiary / Irregular dimensions

W kolekcji dostępny również narożnik / Corners available

CARAMEL

GRAY

1 m²	20	36	720	

OTOCZAK

Nieregularne wymiary / Irregular dimensions

W kolekcji dostępny również narożnik / Corners available



GRAY

1 m²	24	30	720

Stone Master®

VILLA

Nieregularne wymiary / Irregular dimensions

CREME

1 m²	13	45	585

SAVANNA

370×120 mm

OFF-WHITE

0,49 m²	7,5	90	675



DESKA TARASOWA WOOD

185×185×42 / 370×185×42 / 560×185×42 mm



BROWN

1 mała / small 1 średnia / average 1 duża / large	3,0 5,7 8,8

PLYWOOD

500×200 mm



BROWN

1 m²	11	60	660

Stone Master®

SAWMILL

500×200 mm

0,50 m²	9	70	630

Stone Master®

ROCKY MOUNTAIN

200 / 300 / 370×90 mm
100 / 150 / 270 / 300 / 420 / 470×60 mm
270×120 mm

W kolekcji dostępny również narożnik / Corners available



GLENWOOD SPRINGS

BLUE RIVER

0,62 m² | **22** | **48** | **1056**

STYL NOWOCZESNY
MODERN STYLE

SPIS KOLEKCJI
LIST OF COLLECTIONS

ARAMIDA 54
PILLOW STONE 55
VINI 56
CONCRETE 57
KEYSTONE 58
LINEA 59

Stone Master®

ARAMIDA

375×150 mm



CREME

GRAFIT

0,45 m²	16	56	896

PILLOW STONE

360×240 mm



WHITE



GRAFIT

0,43 m²	14,5	70	1015

VINI

245 / 320×90 mm



SAHARA

DARK

0,46 m²	15	72	1080



CONCRETE

570×225 mm

GRAY

0,77 m²	24	33	792

KEYSTONE

124 / 246×60 mm
120 / 185×120 mm



BEIGE

GRAFIT

LINEA

370×150 mm



WHITE

Chemia montażowa
Dedicated chemistry

Grunt / Primer

Wzmacnia podłoża betonowe, gipsowe, cementowe, ściany z cegieł i pustaków wewnątrz i na zewnątrz budynków. Zmniejsza i ujednolica chłonność podłoża oraz zwiększa przyczepność kleju. Do stosowania na suche, oczyszczone z kurzu i brudu podłoże. Grunt nakładamy równomiernie pędzlem, wałkiem lub metodą natryskową. Podłoża o dużej chłonności (tj. gipsy) należy gruntować dwukrotnie, nakładając kolejną warstwę po wyschnięciu pierwszej. Prace należy wykonywać w temperaturze 5°-25°C. Czas schnięcia ok. 3 godzin. Zużycie – ok. 10-12 m² z 1 litra. Szczegółowe informacje o postępowaniu z produktem zawarte na etykiecie opakowania. Dostępny w opakowaniach 1-litrowych oraz 5-litrowych.

Reinforces concrete, plaster and cement substrates, interior and exterior brick and air brick walls. Reduces and unifies absorption properties of substrates and improves glue adhesion. Use on dry surface, free from dust and dirt. Apply the primer evenly with a brush, roller or spray. Substrates with high absorbency (e.g. gypsum) should be primed twice by applying another layer after the first one has dried. The work should be carried out at a temperature of 5°–25° C. Drying time is approx. 3 hours. Consumption - approx. 10-12 m² per 1 liter of primer. Detailed information about using the product can be found on the package label. Available in 1 liter and 5 liter containers.

Klej dyspersyjny / Dispersion adhesive

Klej – dostępny w postaci gęstej pasty gotowej do użytku – produkowany jest na bazie żywicy syntetycznej z wypełniaczami mineralnymi oraz domieszkami poprawiającymi właściwości użytkowe. Charakteryzuje się dużą przyczepnością i elastycznością. Do przyklejania płytek ceramicznych, gipsowych i betonowych na podłoża budowlane takie jak: beton, tynki gipsowe, cementowe i wapienne, płyty gipsowo-kartonowe, wiórowe i osb oraz jastrychy cementowe i anhydrytowe. Prace należy wykonywać w temperaturze 5°–25°C. Zużycie – od 0,8 do 1,5 kg/m².
Szczegółowe informacje o postępowaniu z produktem zawarte na etykiecie opakowania.
Dostępny w wiaderkach 7 kg.

Ready for use adhesive in form of a thick paste, produced on the basis of synthetic resin with mineral fillers and additives which improve its performance. It is characterized by high adhesion and flexibility.
Suitable for gluing ceramic, plaster and concrete tiles to surfaces, such as concrete, gypsum, cement and lime mortar, dry-wall board, chipboard and OSB board, as well as cement and anhydrite screed. The work should be carried out at a temperature of 5° - 25° C. Consumption - 0.8 to 1.5 kg/m². Detailed information about using the product can be found on the package label.
Available in 7 kg buckets.

Klej mrozoodporny / Frost-proof adhesive

Mrozoodporny, niepalny, łatwy w użyciu i stabilny na pionowej powierzchni klej do kamienia dekoracyjnego oraz płytek ceramicznych ściennych i podłogowych. Jest przygotowany fabrycznie w postaci suchej mieszanki spoiw, wypełniaczy mineralnych oraz domieszek modyfikujących. Po zarobieniu tworzy jednorodną masę klejącą do nakładania cienkowarstwowego. Do stosowania na wysezonowane i oczyszczone z kurzu, tłuszczów, smarów i resztek farb podłoża. Suchą mieszankę wsypujemy do pojemnika zawierającego czystą, chłodną wodę (3,6 litra na 15 kg suchej mieszanki) jednocześnie mieszając, aż do uzyskania jednorodnej masy. Następnie przy nakładaniu postępujemy zgodnie ze szczegółową instrukcją zawartą na etykiecie opakowania. Prace należy wykonywać w temperaturze 5°–25°C. Czas przydatności po zarobieniu z wodą: ok. 2 godzin. Możliwość spoinowania: po 48 godzinach. Zużycie – ok. 1,4 kg/m² przy 1 mm grubości zaprawy.
Maksymalna grubość warstwy zaprawy: 5 mm.
Dostępny w wiaderkach 15 kg oraz workach 25 kg.

Frost-proof, non-flammable adhesive, easy to use and stable on a vertical surface, suitable for use on decorative stone, and ceramic floor and wall tiles. It is a mixture of binders, mineral fillers and modifying additives, factory prepared in a dry form. When mixed with water, it forms a homogeneous adhesive mass for applying in a thin layer. Use on a seasoned surface, free from dust, grease, lubricants and residual paint. Put dry mix in a container with clean, cold water (3.6 liters per 15 kg of dry mix) and stir until a homogeneous mass forms. Then, when applying to a surface, proceed in accordance with specific instructions given on the package label. The work should be carried out at a temperature of 5 ° - 25 ° C. Workability after mixing with water: approx. 2 hours. Bonding ability: 48 hours. Consumption - approx. 1.4 kg/m² at 1 mm thickness of layer. The maximum thickness of the mortar layer: 5 mm. Available in 15 kg buckets and 25 kg bags.

Klej gipsowy / Gypsum adhesive

Niepalny, łatwy w użyciu i stabilny na pionowej powierzchni klej do przyklejania i fugowania dekoracyjnych okładzin gipsowych. Wykazuje bardzo dobrą przyczepność do podłoży gipsowych, tynków cementowo-wapiennych, cegieł i pustaków ceramicznych. Do stosowania wewnątrz pomieszczeń. Do stosowania na wysezonowane i oczyszczone z kurzu, tłuszczów, smarów i resztek farb podłoża. Suchą mieszankę wsypujemy do pojemnika zawierającego odpowiednią ilość wody (6 litrów na 12 kg suchej mieszanki) jednocześnie mieszając, aż do uzyskania jednorodnej masy. Następnie przy nakładaniu postępujemy zgodnie ze szczegółową instrukcją zawartą na etykiecie opakowania. Prace należy wykonywać w temperaturze 5°–25°C. Czas przydatności po zarobieniu z wodą: maksymalnie do 45 minut. Możliwość spoinowania: po 48 godzinach. Zużycie – ok. 3,5 kg/m².
Dostępny w wiaderkach 12 kg oraz workach 25 kg.

Non-flammable adhesive, easy to use and stable on vertical surfaces, for bonding and grouting decorative plaster facing. It is characterized by very good adhesion to gypsum background, cement-lime mortar, bricks and ceramic air bricks. For indoor use.
Use on a seasoned surface, free from dust, grease, lubricants and residual paint. Put dry mix in a container with an appropriate amount of water (6 liters per 12 kg of dry mix) and stir until a homogeneous mass forms. Then, when applying to a surface, proceed in accordance with specific instructions given on the package label. The work should be carried out at a temperature of 5°–25° C. Workability after mixing with water: up to 45 minutes. Bonding ability: 48 hours. Consumption - approx. 3.5 kg/m².
Available in buckets of 12 kg and 25 kg bags.

Fuga / Joint

Przeznaczona zarówno do kamienia dekoracyjnego betonowego, jak i gipsowego, a także płytek ceramicznych i klinkierowych. Jest mrozoodporna, wodoodporna, niepalna i łatwa w użyciu. Jest kompozycją wysokogatunkowych mączek i cementów z dodatkiem żywic, dzięki czemu charakteryzuje się wysoką wytrzymałością i łatwością w użyciu. Może być stosowana wewnątrz i na zewnątrz pomieszczeń.
Szerokość spoiny: od 6 do 15 mm. Proporcja mieszania: 0,16-0,18 litra wody / 1 kg zaprawy. Zużycie – w zależności od wielkości płytek, głębokości i szerokości fugi średnio od 1 do 3 kg/m². Czas zużycia po rozrobieniu z wodą: do 1 godziny. Szczegółowe informacje o postępowaniu z produktem zawarte na etykiecie opakowania.
Dostępna w workach 5 kg.

Suitable for both concrete and plaster decorative stone, as well as ceramic and clinker tiles. It is frost-resistant, waterproof, non-flammable and easy to use. Composed of high-quality meals and cements with the addition of resins, it is characterized by high strength and ease of use. Suitable for use indoor and outdoor.
The width of a joint is from 6 to 15 mm. Mixing ratio: 0,16-0,18 liters of water/1 kg of joint. Consumption - depending on the tile size, depth and width of the joint, on average 1 to 3 kg/m². Workability when mixed with water, up to one hour. Detailed information about using the product can be found on the package label.
Available in bags of 5 kg.

Impregnat do kamienia gipsowego / Impregnate sealer for gypsum stone

Wzmacnia powierzchnię płytek gipsowych zmniejszając ich nasiąkliwość, ułatwiając tym samym utrzymanie płytek w czystości. Zalecany do kamieni dekoracyjnych wewnętrznych.
Zawartość opakowania po wstrząśnięciu gotowa do naniesienia na powierzchnię pędzlem lub urządzeniami natryskowymi. Zużycie w zależności od rodzaju powierzchni: 8-10 m² z 1 litra. Szczegółowe informacje o postępowaniu z produktem zawarte na etykiecie opakowania. Dostępny w opakowaniach 1-litrowych oraz 5-litrowych.

Reinforces gypsum tile surface, restricting moisture and dirt ingress, thereby helping to maintain it clean. Recommended for interior decorative stone tiles.
After shaking, the package contents is ready to be applied to a surface with a brush or spraying equipment. Consumption, depending on the surface: 8-10 m² per 1 liter. Detailed information about using the product can be found on the package label. Available in 1 liter and 5 liter containers.

Impregnat do kamienia betonowego / Impregnate sealer for concrete stone

Impregnuje powierzchniowo porowate materiały budowlane, takie jak kamień dekoracyjny betonowy. Tworzy warstwę ochronną przed wilgocią oraz czynnikami atmosferycznymi, zachowując właściwości oddechowe podłoża. Ożywia naturalną kolorystykę materiałów. Zawartość opakowania po wstrząśnięciu gotowa do naniesienia na powierzchnię pędzlem lub urządzeniami natryskowymi. Zużycie w zależności od rodzaju powierzchni: 8-10 m² z 1 litra.
Szczegółowe informacje o postępowaniu z produktem zawarte na etykiecie opakowania.
Dostępny w opakowaniach 1-litrowych oraz 5-litrowych.

Seals surface of porous building materials, such as decorative concrete stone. Forms a protective layer against moisture and weather conditions, retaining the substrate ventilation properties. Revives the natural color of materials.
After shaking, the package contents is ready to be applied to a surface with a brush or spraying equipment. Consumption, depending on the surface: 8-10 m² per 1 liter.
Detailed information about using the product can be found on the package label.
Available in 1 liter and 5 liters packages.

Ogólne wskazówki montażu
General installing instruction

Przygotowanie / Preparation

Czystą, suchą i równą powierzchnię pokryj środkiem gruntującym. W przypadku powierzchni gipsowych, gruntowanie wykonaj dwukrotnie. Ścianę wypoziomuj, montując prostą listwę u jej dołu. Temperatura otoczenia podczas układania kamienia powinna zawierać się w przedziale: 5°C–25°C. Przed przyklejeniem kamienia sprawdź, czy nie posiada on widocznych wad, a następnie oczyść szczotką ryżową powierzchnię kamienia, na którą będziesz nakładać klej. Układając kamień do zastosowań zewnętrznych pamiętaj, że obciążenie płytek przenoszone jest na podłoże. Ogrodzenia lub murki, na które przyklejasz kamień, powinny posiadać izolację poziomą od fundamentów.

Prior to the application of primer agent, make certain the surface is clean, dry and level. In case of gypsum surfaces, apply two layers of primer agent. Level the wall and install a simple strip to support first row of decorative stones. Work in temperature between +5°C and +25°C. Before laying any stones, check that products correspond to those ordered and that there is no visual defects in the material. Using a wire brush, clean the back surface of stone on which you apply the adhesive. When installing stone veneer, remember that the weight is transferred to the substructure. Fences or walls, on which you install the stone, should have horizontal insulation of foundations.

Fugowanie / Jointing

W zależności od typu kamienia, układaj go bezfugowo lub z zachowaniem fug. Fugowanie rozpocznij po dokładnym wyschnięciu kleju, wykorzystując fugownicę do klinkieru lub samodzielnie wykonany rękaw. Gdy fuga lekko się zwiąże, wygładź ją odpowiednio płaskim narzędziem. Resztki masy, które osadzają się na krawędziach kamienia, usuń szczotką ryżową, po całkowitym wyschnięciu fugi.

Depending on the type of product, install your stone veneer with joints or without. Begin jointing after complete drying of the adhesive using a grout spreader. After the jointing grout has dried slightly, use a jointer or other simple tool to obtain a smooth finish. Next when jointing grout had dried completely, take a brush and remove the rest of the mortar from the edges.

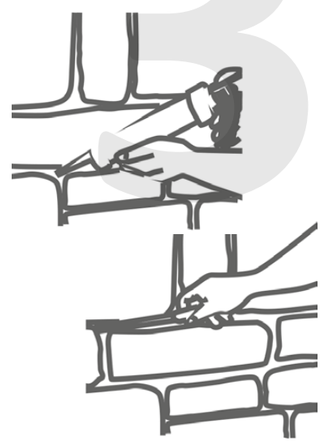

General installing instruction
Ogólne wskazówki montażu

Układanie / Laying

Przed naniesieniem kleju oczyść powierzchnię montażową płytki z pyłu za pomocą szczotki. Do klejenia, w zależności od typu kamienia, użyj właściwego kleju Stone Master, nanosząc go na płytkę za pomocą pacy zębatej. W razie potrzeby przeszlifuj krawędź kamienia, usuwając nierówności. Okładzinę betonową łatwo dotniesz szlifierką kątową z tarczą do cięcia kamienia, a gipsową – piłką do cięcia drewna. Po nałożeniu kleju na kamienną płytkę równomiernie dociśnij ją do podłoża. Jako że większość naszych produktów odzwierciedla występujące w przyrodzie minerały, zaś metoda ich produkcji w dużej mierze opiera się na formowaniu ręcznym oraz wykorzystaniu składników naturalnych, występowanie różnic w odcieniu poszczególnych elementów kolekcji jest zjawiskiem normalnym. Aby zachować pożądany wygląd powierzchni zalecamy podczas montażu wymieszanie elementów z różnych opakowań.

Depending on the type of stone, use appropriate Stone Master's bonding adhesive. Grind the side edge of the stone to remove inequalities if necessary. Use an angle grinder to cut concrete wall cladding, and wood saw to gypsum products. Apply an adhesive on the back side of product using a notched trowel. After applying the adhesive, evenly push it to the subsurface. Taking into account that majority of our products imitates stone which occurs in nature, yet production process depends largely on handmade work and usage of genuine minerals, differences in the shade of individual elements are welcome. To maximize this effect, we suggest to mix the elements from different packages.

Zabezpieczanie / Protection

Po zakończeniu montażu i/lub fugowania, powierzchnię ułożonego kamienia zabezpiecz właściwym impregnatem do wyrobów gipsowych lub betonowych Stone Master. Impregnat ułatwia utrzymanie kamienia w czystości i zapobiega występowaniu ewentualnych wykwitów.

After laying and jointing, use Stone Master gypsum or concrete impregnant agent to protect your stonework. Impregnation helps to keep the stone clean and helps to prevent efflorescence.

Tabela pakowania

Package information table

Kolekcja Collection	Metraż w opakowaniu Amount in package (m^2)*	Waga opakowania Package weight (kg)	Do wewnątrz Internal application	Do wewnątrz / na zewnątrz External and internal application	Liczba opakowań na palecie The number of packages on a pallet	Waga palety Pallet weight (kg)	Rozmiar elementów Pieces dimensions (mm)
Almeria	0,50	14,0		X	72	1008	275×135
Almeria narożnik / corner	1,08 mb	11,0		X	54	594	140/ 285×135
Andaluzja	0,64	15,0		X	72	1080	370×115
Aramida	0,45	16,0		X	56	896	375×150
Atakama	0,56	8,0	X		90	720	366×118
Avignon	0,71	23,0		X	45	1035	370×120
Barcelona	0,53	8,0	X		70	560	370×120
Barcelona narożnik / corner	1,44 mb	8,0	X		70	560	240×130×120
Barcelonetta	0,41	10,3		X	81	834	365×93
Bergamo	0,53	21,0		X	56	1176	575×185
City Brick	0,43	9,0	X		80	720	526×137
Como	0,43	6,0	X		99	594	343×103
Como narożnik / corner	1,26 mb	5,0	X		99	495	184×100×103
Concrete	0,77	24,0		X	33	792	570×225
Decor Brick	0,46	7,5	X		81	608	220×150
Home Brick	0,78	10,0		X	130	1300	205×50
Home Brick narożnik / corner	1,30 mb	5,2		X	130	676	100/ 210×50
Keystone				X			185×120, 246×60, 120×120, 124×60
Linea			X				370×150
Livorno	0,46	9,0	X		78	702	180/ 245/ 325/ 395×90
Livorno narożnik / corner	0,90 mb	9,0	X		78	702	280×120×90 180×110×90
Locarno	0,55	8,0	X		90	720	370×125
Loft Brick	0,56	11,0		X	72	792	215×65
Loft Brick narożnik / corner	1,57 mb	8,0		X	60	480	200×95×65
Loft Brick Amber narożnik / corner	1,05 mb	5,5		X	72	396	200×95×65
Madagascar	0,48	15,0		X	72	1080	180/ 245/ 330/ 395×93
Madagascar narożnik / corner	0,93 mb	12,0		X	78	936	280×120×93 180×110×93
Messina	0,46	9,0	X		72	648	180/ 245/ 330/ 395×90
Messina narożnik / corner	0,90 mb	9,0	X		72	748	280×120×90 180×110×90
Mesto	0,63	12,0	X		56	672	575×185
Milo	0,49	8,5	X		66	561	370×120
Milon	0,44	14,5		X	66	957	370×120
Milon narożnik / corner	1,32 mb	13,0		X	66	858	110/ 245×120
Nebrasca	1,00	20,0		X	36	720	Nieregularne wymiary / Irregular dimensions

Kolekcja Collection	Metraż w opakowaniu Amount in package (m^2)*	Waga opakowania Package weight (kg)	Do wewnątrz Internal application	Do wewnątrz / na zewnątrz External and internal application	Liczba opakowań na palecie The number of packages on a pallet	Waga palety Pallet weight (kg)	Rozmiar elementów Pieces dimensions (mm)
Nebrasca narożnik / corner	2,50 mb	14,5		X	36	522	Nieregularne wymiary / Irregular dimensions
Odessa	0,52	15,0		X	72	1080	180/ 245/ 325/ 395×90
Odessa narożnik / corner	0,90 mb	10,0		X	78	780	280×120×90 180×110×90
Otoczak	1,00	24,0		X	30	720	Nieregularne wymiary / Irregular dimensions
Otoczak narożnik / corner	2,00 mb	20,0		X	30	600	Nieregularne wymiary / Irregular dimensions
Padwa	0,48	9,0	X		78	702	180/ 245/ 330/ 395×93
Padwa narożnik / corner	0,93 mb	9,0	X		78	702	280×120×93 180×110×93
Pillow Stone	0,43	14,5		X	70	1015	360×240
Plywood	1,00	11,0	X		60	660	500×200
Portina	0,70	18,0		X	54	972	Nieregularne wymiary / Irregular dimensions
Portina narożnik / corner	1,70 mb	15,0		X	54	810	Nieregularne wymiary / Irregular dimensions
Retro Brick	0,38	8,0		X	126	1008	245×64
Retro Brick narożnik / corner	0,90 mb	8,0		X	126	1008	240×120×64
Rock Brick	0,43	6,5	X		84	546	275×60
Rock Brick narożnik / corner	1,44 mb	5,2	X		84	436	205×60×60
Rocky Mountain	0,62	22,0		X	48	1056	200/ 300/ 370×90 100/ 150/ 270/ 300/ 420/ 470×60 270×120
Rocky Mountain narożnik / corner	1,44 mb	23,0		X	48	1104	270/ 300×90 120/ 150×90 270/ 300×60 200/ 370×60 120/ 150×60 200/ 370×120
Roma	0,62 0,51	20,0 15,0		X	48 72	960 1080	180/ 245/ 325/ 395×90
Roma narożnik / corner	1,44 mb	17,0		X	48	816	280×120×90 180×110×90
Santiago	0,48	15,0		X	72	1080	180/ 245/ 330/ 395×93
Savanna	0,49	7,5	X		90	675	370×120
Sawmill	0,50	9,0	X		70	630	500×200
Sofia	0,49	9,5	X		66	627	370×120
Sol Brick	0,59	9,0	X		72	648	245×64
Sol Brick narożnik / corner	1,80 mb	10,0	X		72	720	240×120×64
Sun City	0,43	12,0		X	72	864	340×104
Villa	1,00	13,0	X		45	585	Nieregularne wymiary / Irregular dimensions
Vini	0,46	15,0		X	72	1080	245/ 320×90
Wood deska tarasowa	1 szt. 1 szt. 1 szt.	8,8 5,7 3,0		X		Duża / Large: 560×185×42 Średnia / Average: 370×185×42 Mała / Small: 185×185×42	

Stone Master SA
ul. Dubois 117/119,
93-465 Łódź
www.stonemaster.pl
office@stonemaster.pl

Dział Handlowy
tel.: 42 213 21 12, fax: 42 213 21 28